

# REPÚBLICA ARGENTINA

MAYO 2017



**Gustavo Córdoba**  
& Asociados  
Investigación y comunicación política



## FICHA TÉCNICA

**Población objeto de estudio:** Población general mayor de 16 años

**Ámbito:** República Argentina.

**Procedimiento de muestreo:** Estratificado por conglomerados.

**Cuotas:** Sexo y Edad.

**Afijación:** Proporcional.

**Técnica de recolección de información:** Sistema IVR.

**Instrumento de recolección de información:** Cuestionario estructurado.

**Trabajo de campo:** 18 a 19 de Mayo de 2017.

**Tamaño de la muestra:** 1200 casos.

**Error de muestreo:** + / - 2,83%.

**Nivel de confianza:** 95%.

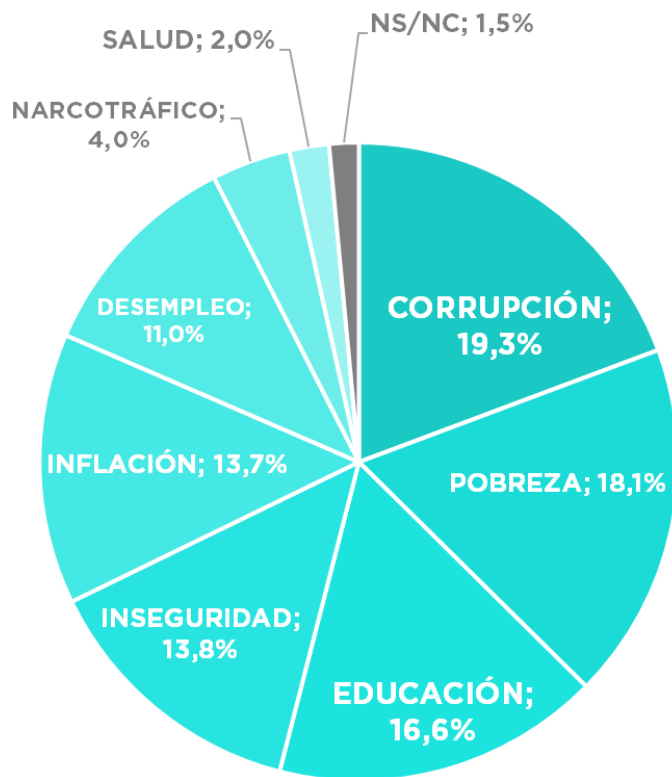
**Director:** Lic. Gustavo Córdoba | @GusCbayAsoc | gustavocordobayasoc@gmail.com

**Directora de Investigación:** Lic. Ana Paola Zuban | @pzuban | pzuban@gmail.com



**Gustavo Córdoba**  
& Asociados  
Investigación y comunicación política

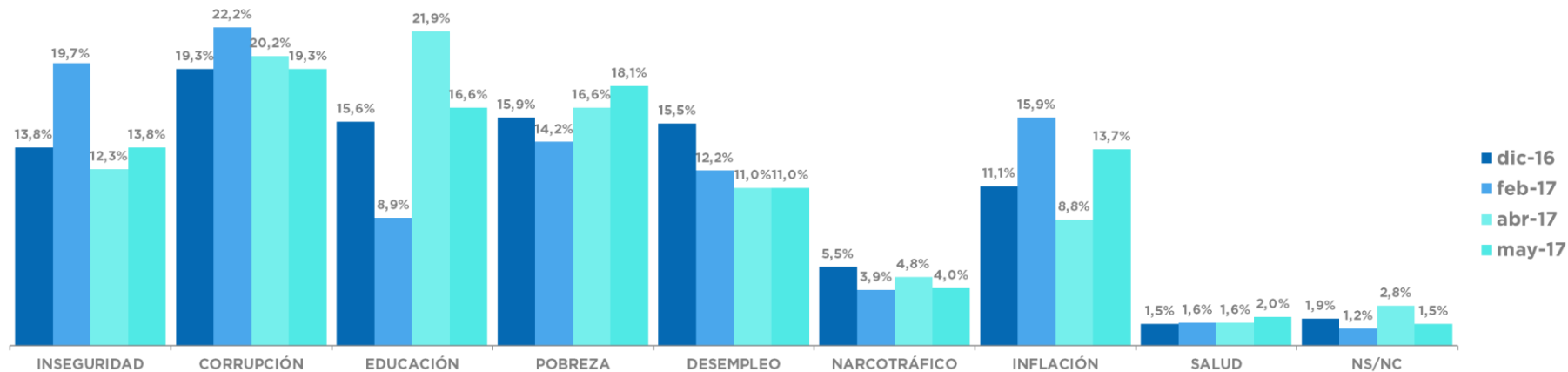
## ¿CUÁL CONSIDERA QUE ES EL PRINCIPAL PROBLEMA DEL PAÍS?



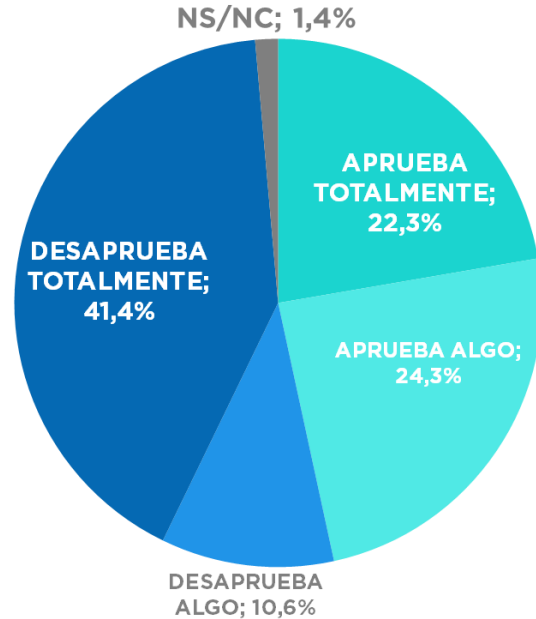
<b>CORRUPCIÓN</b>	<b>19,30%</b>
<b>POBREZA</b>	<b>18,10%</b>
<b>EDUCACIÓN</b>	<b>16,60%</b>
<b>INSEGURIDAD</b>	<b>13,80%</b>
<b>INFLACIÓN</b>	<b>13,70%</b>
<b>DESEMPLEO</b>	<b>11%</b>
<b>NARCOTRÁFICO</b>	<b>4%</b>
<b>SALUD</b>	<b>2%</b>
<b>NS/NC</b>	<b>1,50%</b>



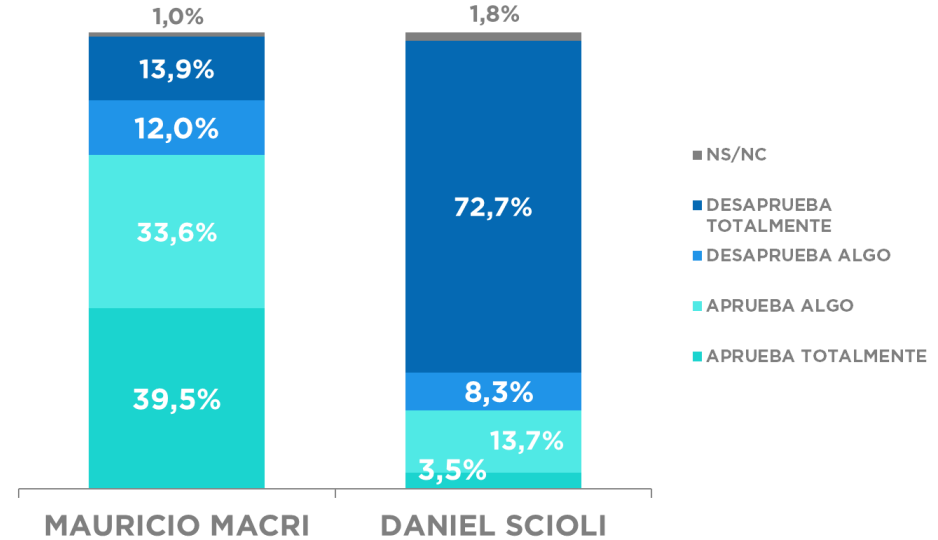
# ¿CUÁL CONSIDERA QUE ES EL PRINCIPAL PROBLEMA DEL PAÍS?



# NIVEL DE APROBACIÓN DEL GOBIERNO NACIONAL



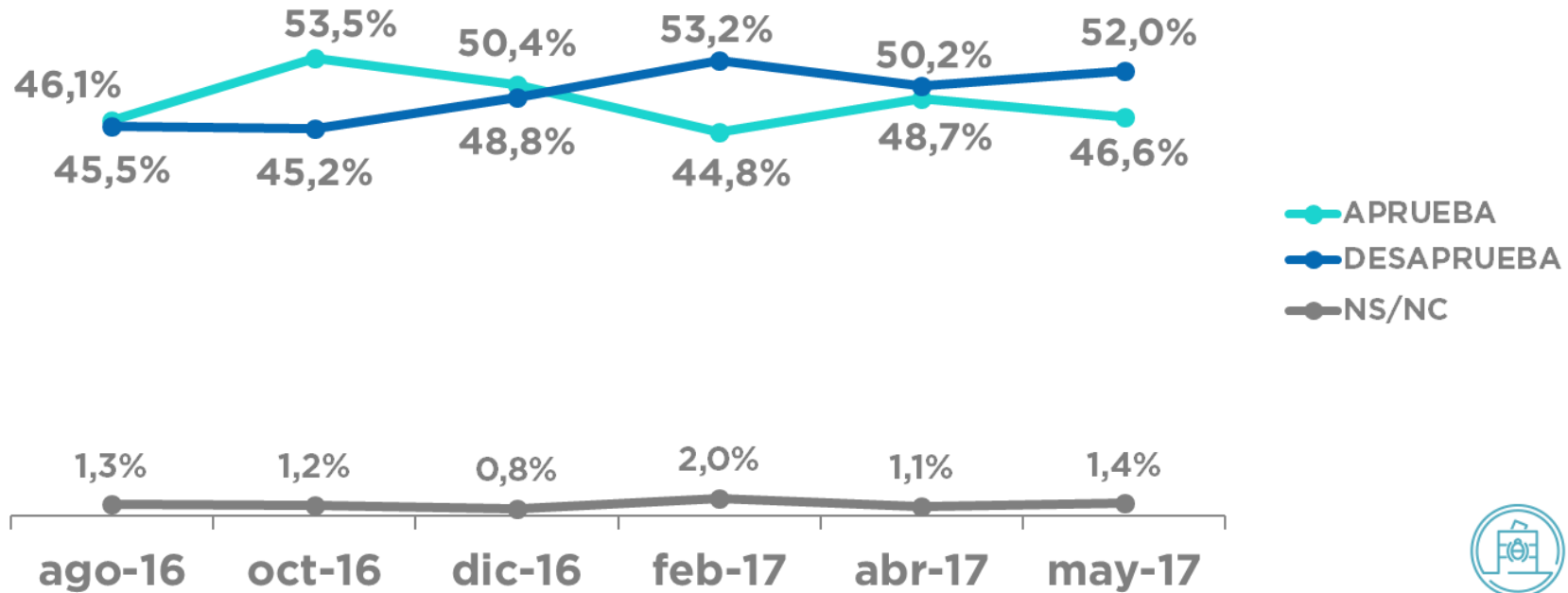
## SEGÚN VOTO BALOTAJE



	GÉNERO		EDAD				NIVEL EDUCATIVO			ZONA	
	MASCULINO	FEMENINO	16 A 30	31 A 45	46 A 60	> 60	INICIAL	MEDIO	SUPERIOR	AMBA	INTERIOR
APRUEBA TOTALMENTE	21,2%	23,4%	16,3%	20,2%	23,9%	24,2%	22,4%	24,6%	20,8%	18,9%	24,1%
APRUEBA ALGO	21,5%	27,0%	24,8%	21,4%	22,3%	28,7%	23,6%	26,6%	23,0%	22,7%	25,3%
DESAPRUEBA ALGO	8,7%	12,4%	8,5%	9,9%	10,3%	12,4%	10,9%	10,0%	10,9%	9,3%	11,3%
DESAPRUEBA TOTALMENTE	47,70%	35,40%	48,90%	47,60%	42,60%	32,80%	39,70%	36,30%	45,10%	47,50%	38,10%
NS/NC	0,90%	1,80%	1,40%	0,80%	0,90%	1,90%	3,40%	2,50%	0,20%	1,70%	1,30%

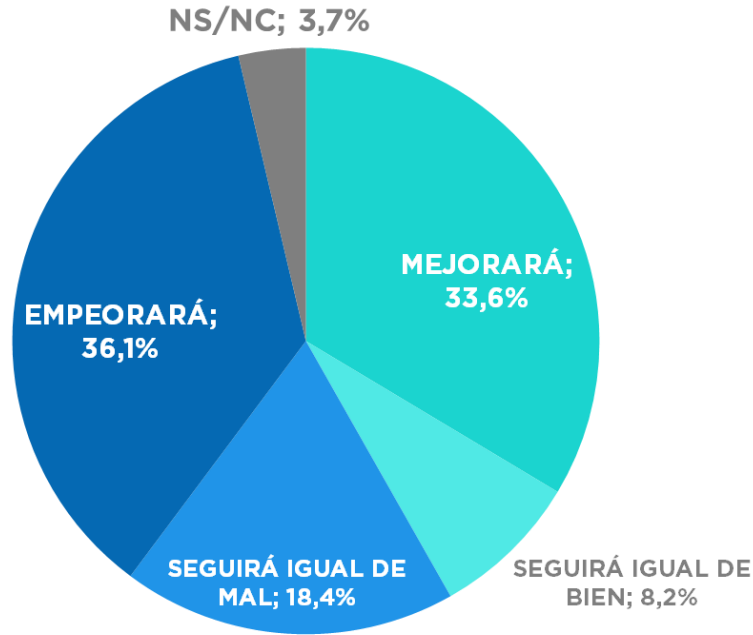


# NIVEL DE APROBACIÓN DEL GOBIERNO NACIONAL

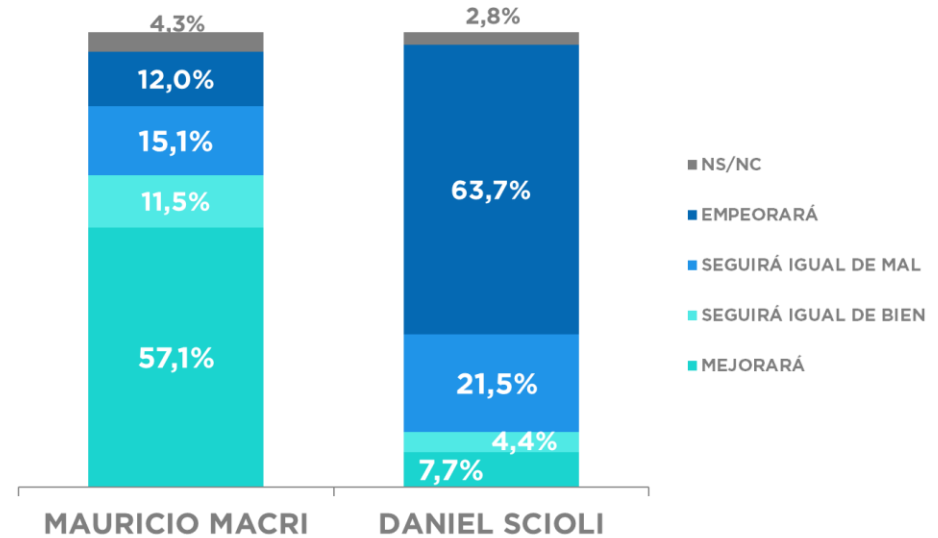




# ¿CÓMO CREE UD. QUE ESTARÁ LA SITUACIÓN ECONÓMICA DEL PAÍS DENTRO DE UN AÑO?



## SEGÚN VOTO BALOTAJE

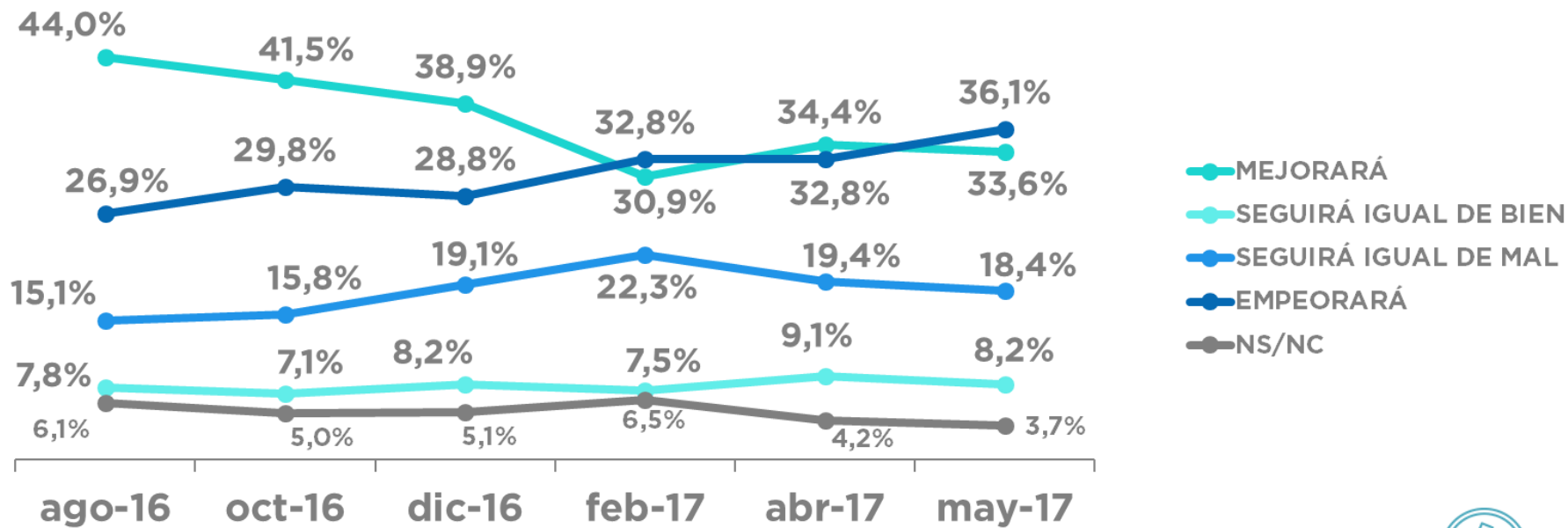


	GÉNERO		EDAD				NIVEL EDUCATIVO			ZONA	
	MASCULINO	FEMENINO	16 A 30	31 A 45	46 A 60	> 60	INICIAL	MEDIO	SUPERIOR	AMBA	INTERIOR
MEJORARÁ	28,1%	38,9%	30,3%	26,4%	34,0%	39,3%	31,0%	33,6%	34,3%	31,8%	34,5%
SEGUIRÁ IGUAL DE BIEN	9,0%	7,4%	4,9%	3,5%	7,3%	13,7%	11,5%	11,7%	5,0%	5,0%	9,9%
SEGUIRÁ IGUAL DE MAL	19,8%	17,2%	20,4%	22,8%	15,9%	17,6%	23,0%	18,7%	17,1%	16,2%	19,6%
EMPEORARÁ	39,90%	32,50%	41,50%	44,50%	37,00%	27,20%	29,90%	31,80%	40,50%	43,70%	32,00%
NS/NC	3,20%	4,10%	2,80%	2,80%	5,90%	2,20%	4,60%	4,20%	3,00%	3,30%	4,00%





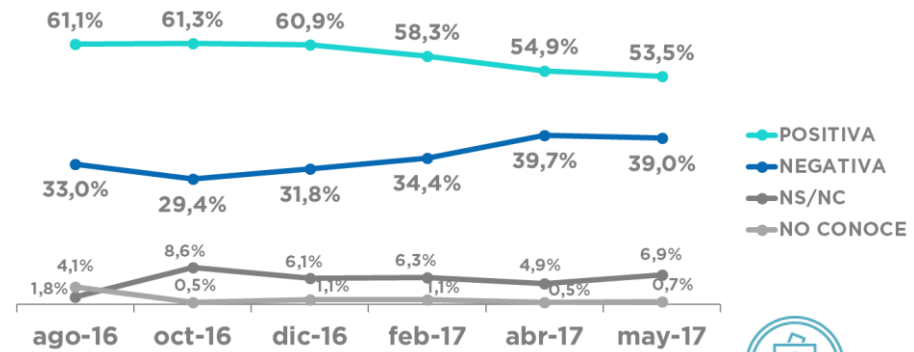
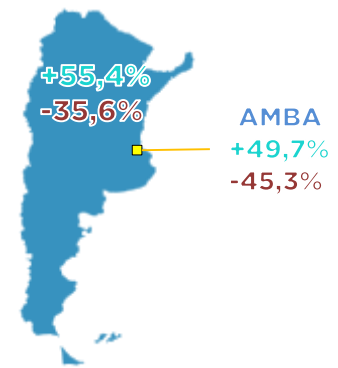
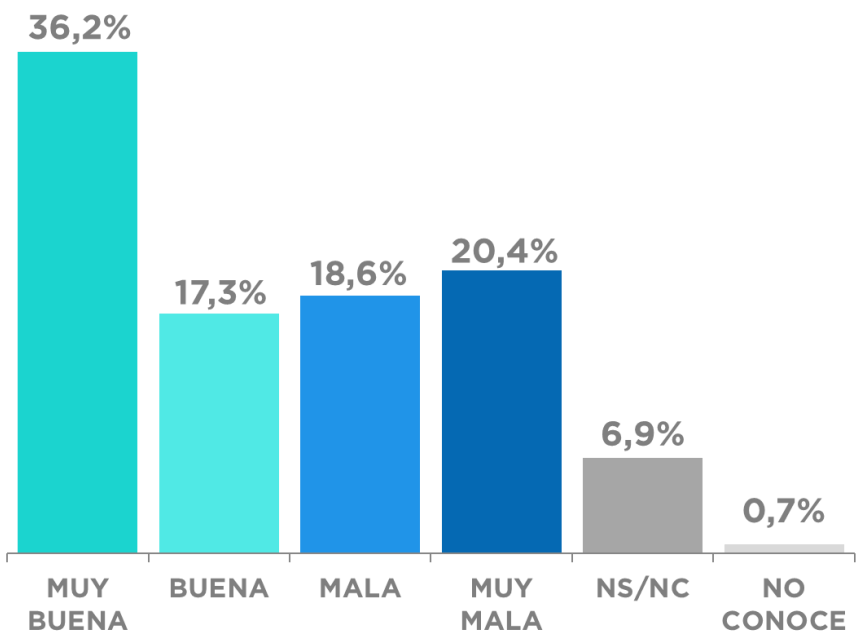
## ¿CÓMO CREE UD. QUE ESTARÁ LA SITUACIÓN ECONÓMICA DEL PAÍS DENTRO DE UN AÑO?



# NIVELES DE IMAGEN, EUGENIA VIDAL



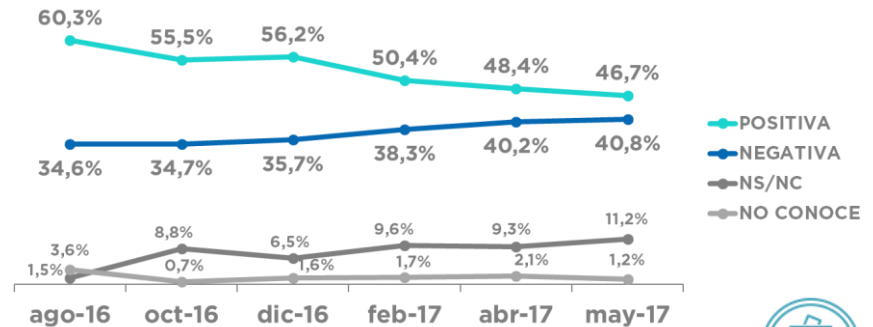
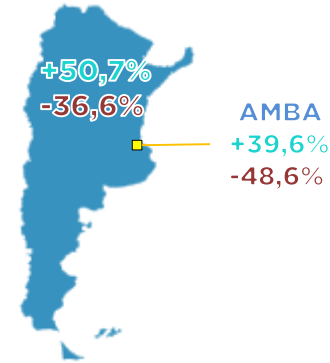
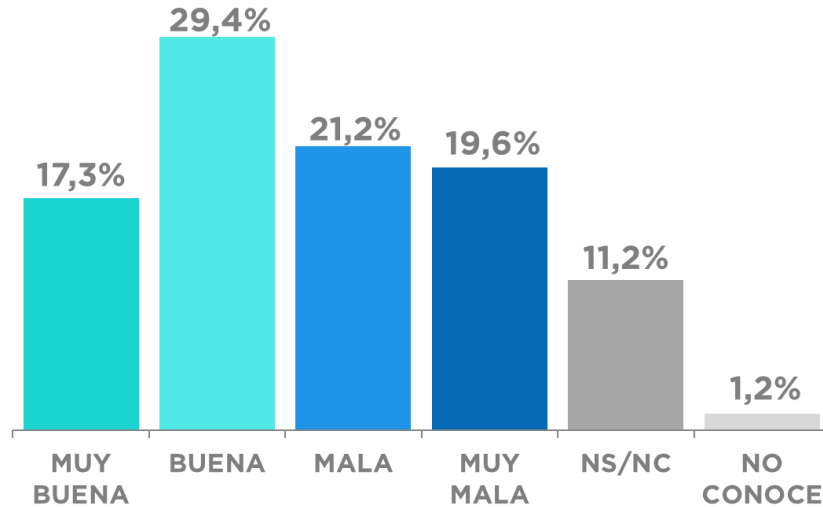
**53,5%** **39%**



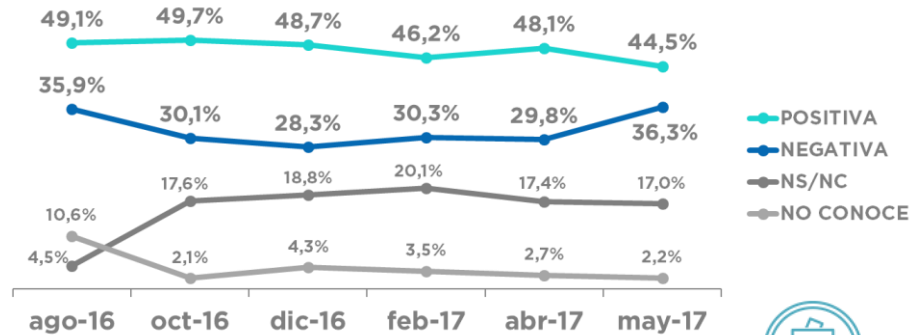
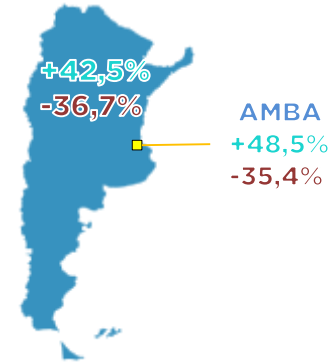
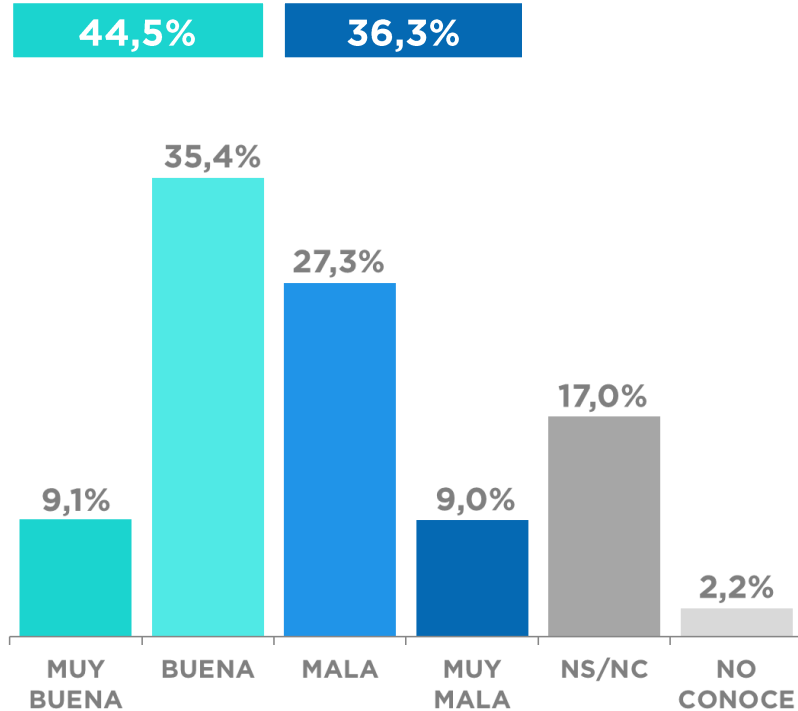
# NIVELES DE IMAGEN, MARGARITA STOLBIZER

46,7%

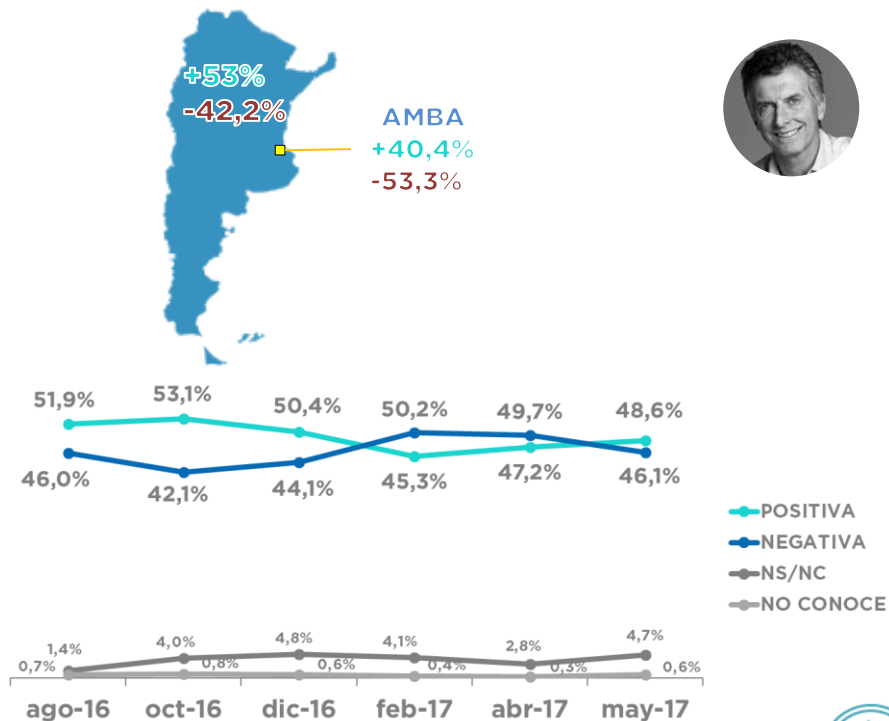
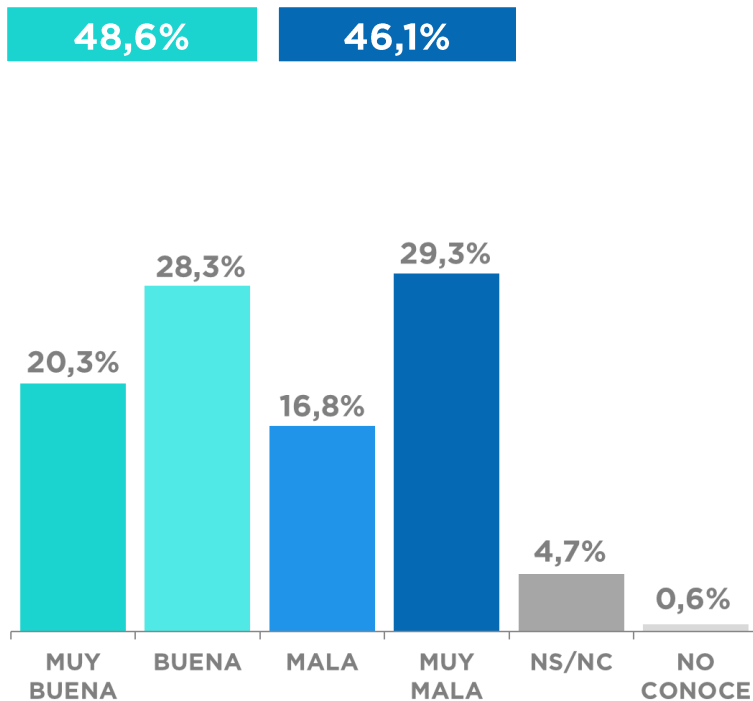
40,8%



# NIVELES DE IMAGEN, FLORENCIO RANDAZZO



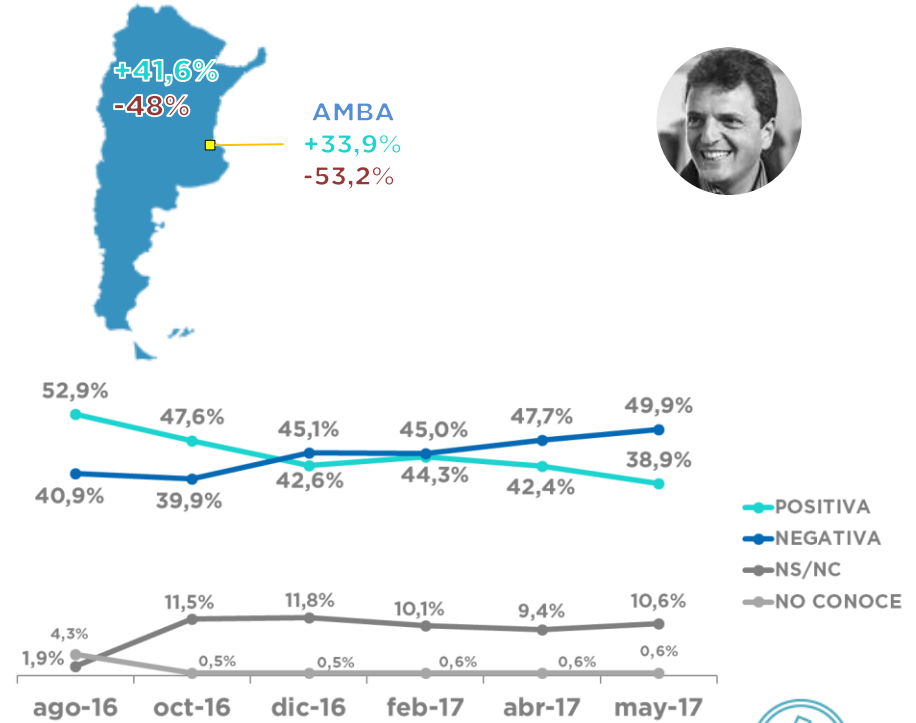
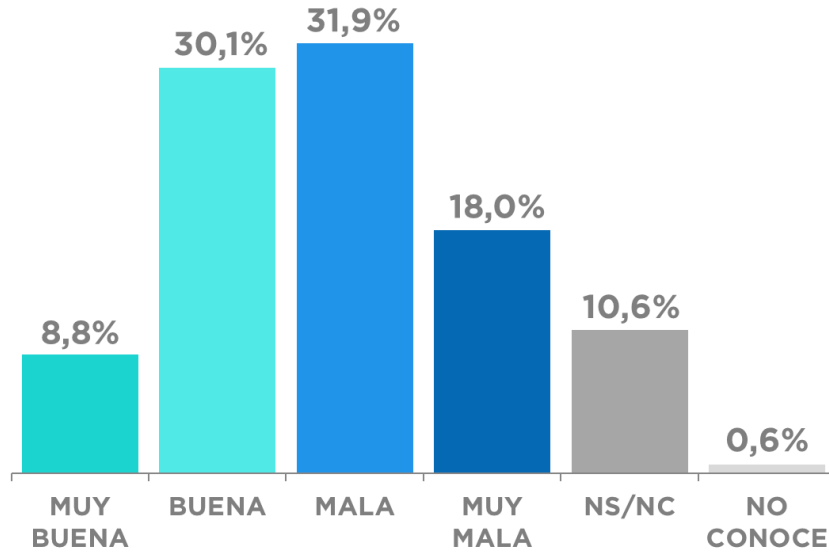
# NIVELES DE IMAGEN, MAURICIO MACRI



# NIVELES DE IMAGEN, SERGIO MASSA

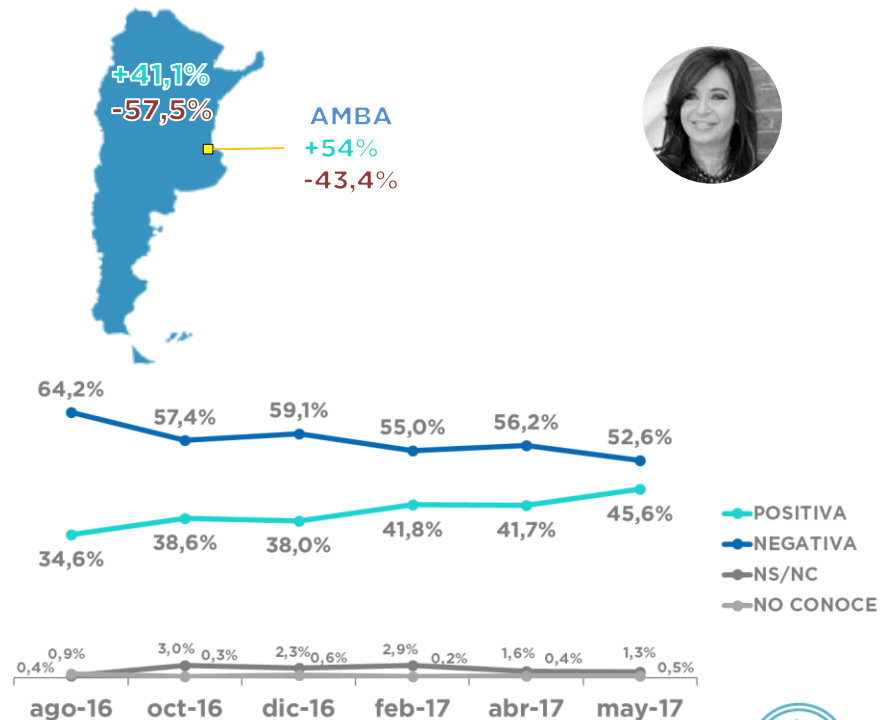
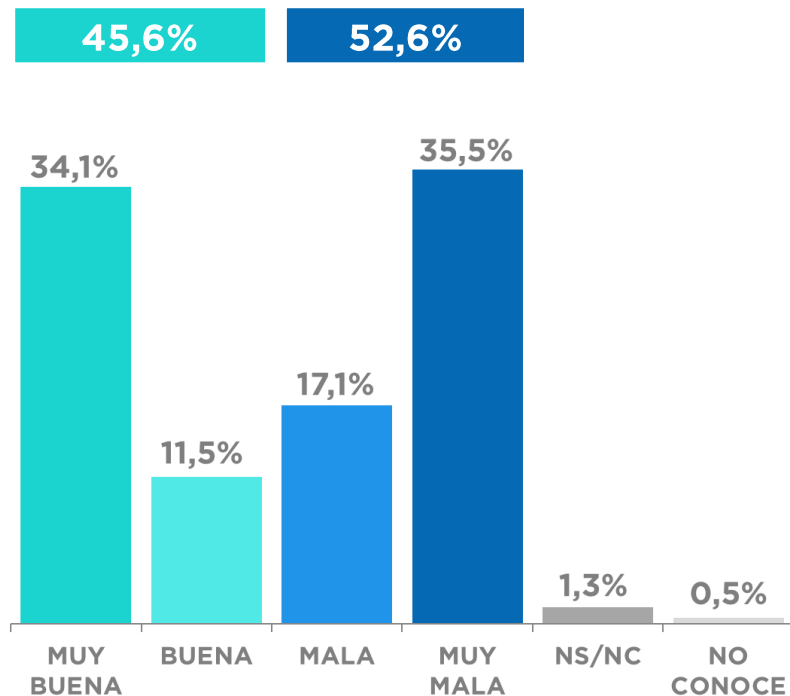
38,9%

49,9%

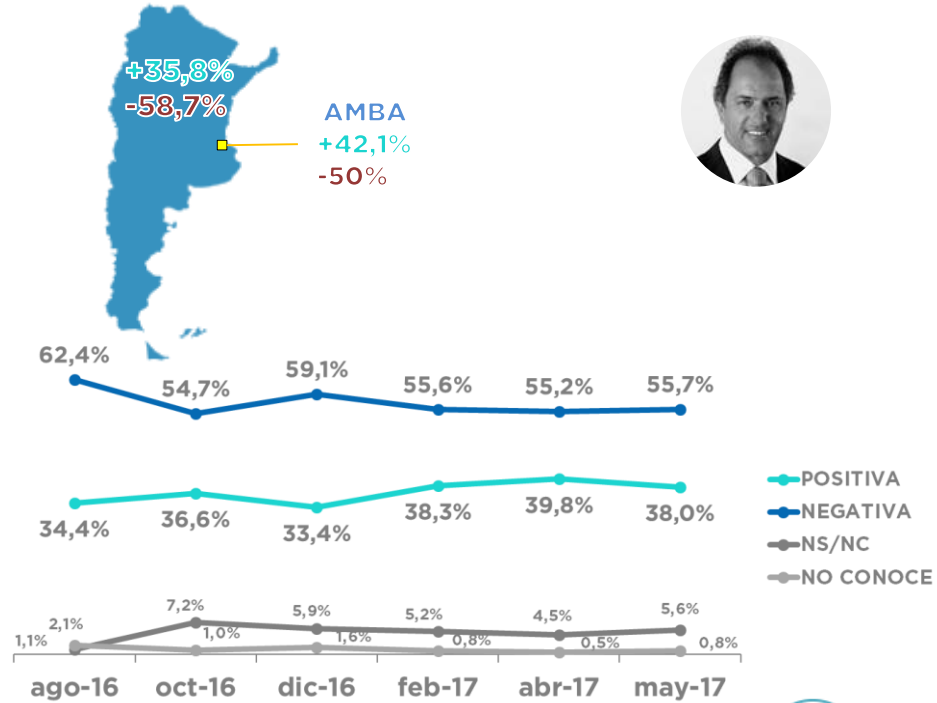
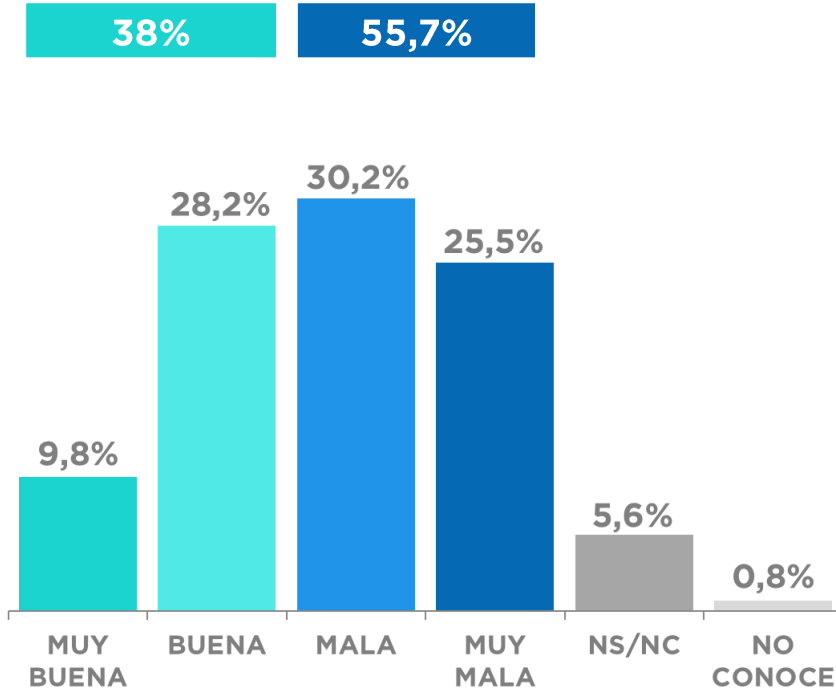




# NIVELES DE IMAGEN, CRISTINA KIRCHNER

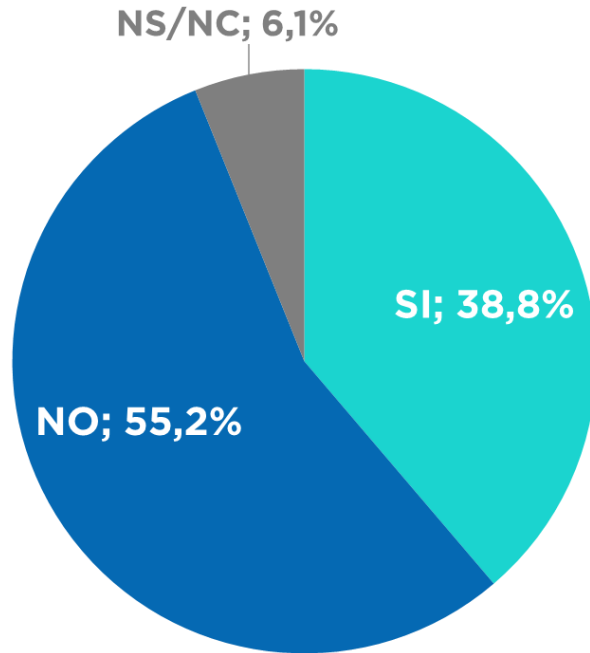


# NIVELES DE IMAGEN, DANIEL SCIOLI

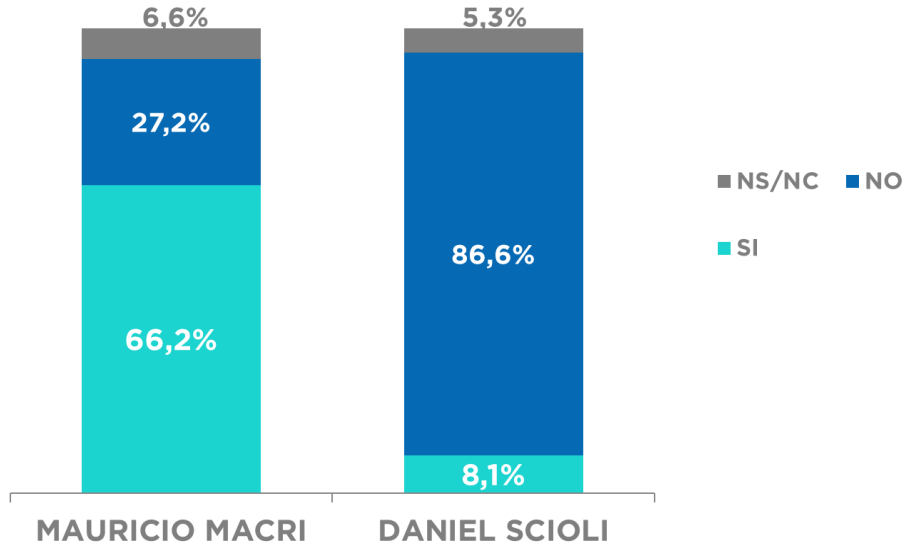




LUEGO DE UN AÑO Y MEDIO DE GESTIÓN,  
¿UD. CREE QUE EL PAÍS ESTÁ MEJOR QUE  
CUANDO ASUMIÓ MACRI LA PRESIDENCIA?



**SEGÚN VOTO BALOTAJE**

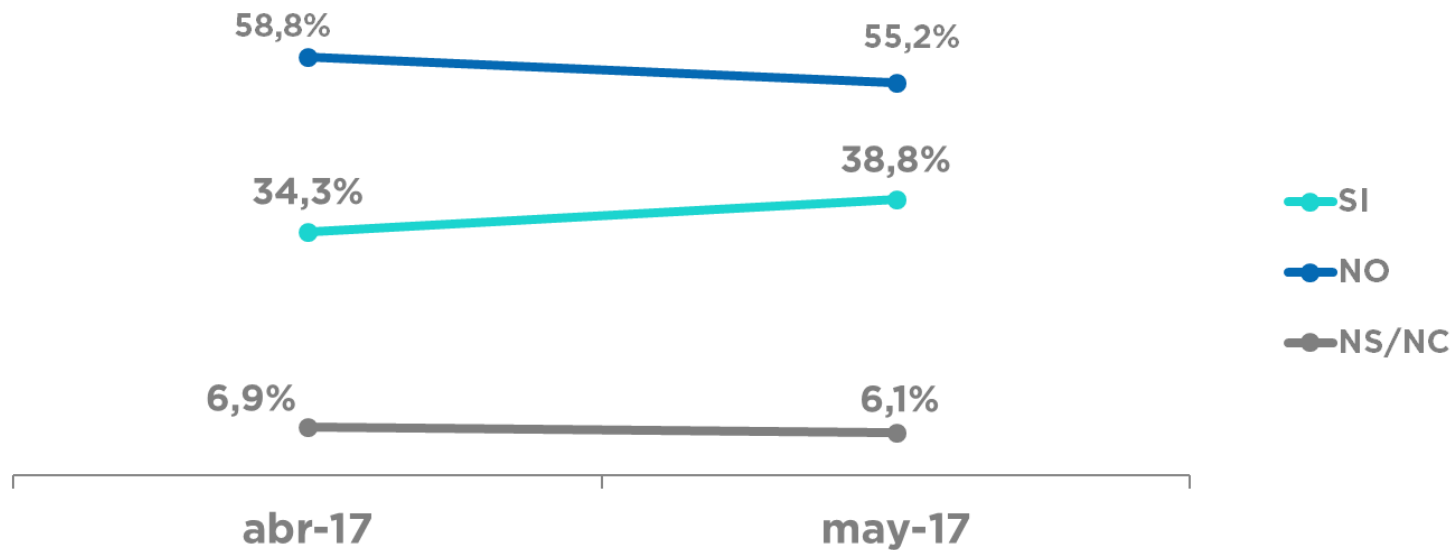


	GÉNERO		EDAD				NIVEL EDUCATIVO			ZONA	
	MASCULINO	FEMENINO	16 A 30	31 A 45	46 A 60	> 60	INICIAL	MEDIO	SUPERIOR	AMBA	INTERIOR
SI	34,9%	42,4%	34,8%	29,1%	40,5%	45,1%	35,4%	42,9%	37,0%	34,4%	41,1%
NO	60,8%	49,9%	58,9%	66,1%	53,6%	48,1%	54,3%	50,9%	58,2%	59,4%	52,9%
NS/NC	4,3%	7,7%	6,4%	4,7%	5,9%	6,9%	10,3%	6,2%	4,8%	6,2%	6,0%



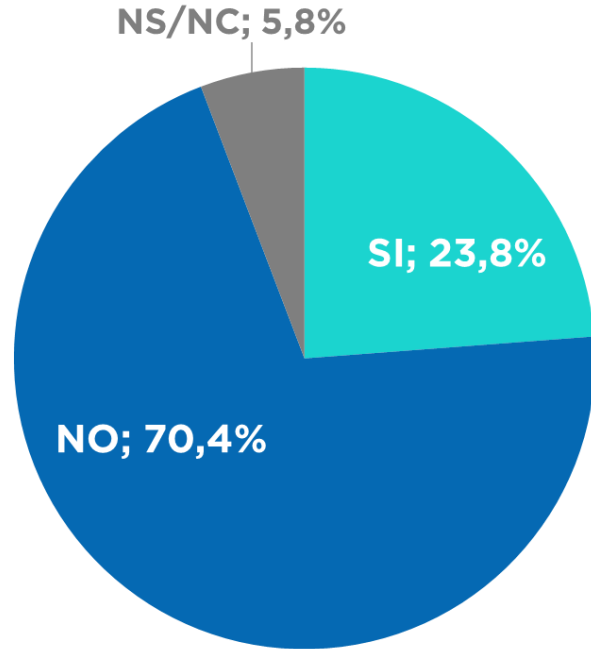


LUEGO DE UN AÑO Y MEDIO DE GESTIÓN,  
¿UD. CREE QUE EL PAÍS ESTÁ MEJOR QUE  
CUANDO ASUMIÓ MACRI LA PRESIDENCIA?

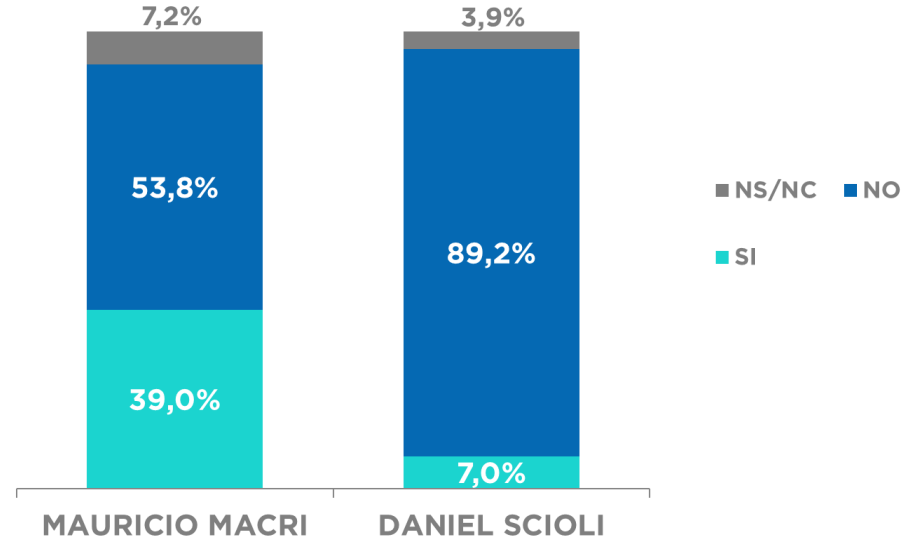




LUEGO DE UN AÑO Y MEDIO DE GESTIÓN, ¿UD. CREE QUE SU ACTUAL SITUACIÓN ECONÓMICA ES MEJOR QUE CUANDO ASUMIÓ MACRI LA PRESIDENCIA?



**SEGÚN VOTO BALOTAJE**

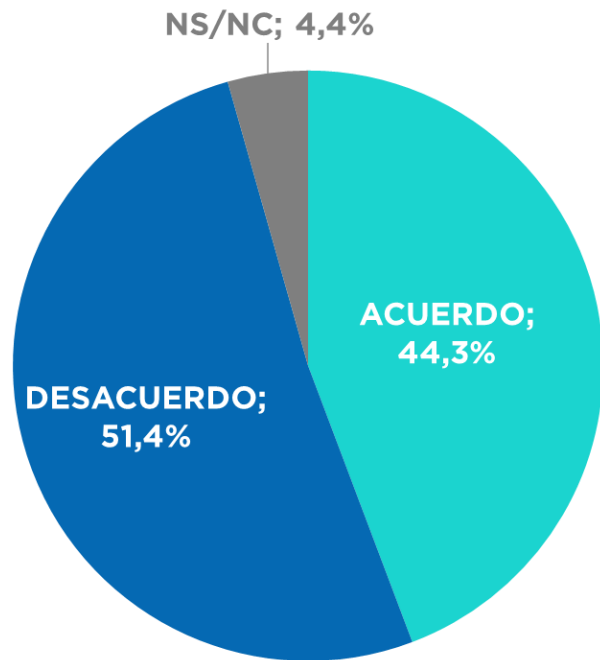


	GÉNERO		EDAD				NIVEL EDUCATIVO			ZONA	
	MASCULINO	FEMENINO	16 A 30	31 A 45	46 A 60	> 60	INICIAL	MEDIO	SUPERIOR	AMBA	INTERIOR
SI	21,6%	26,0%	22,0%	17,8%	23,8%	28,7%	19,0%	26,8%	23,4%	19,0%	26,5%
NO	74,1%	66,8%	68,8%	80,2%	71,4%	63,1%	71,3%	65,8%	73,1%	74,6%	68,1%
NS/NC	4,3%	7,2%	9,2%	2,0%	4,8%	8,3%	9,8%	7,5%	3,5%	6,4%	5,4%

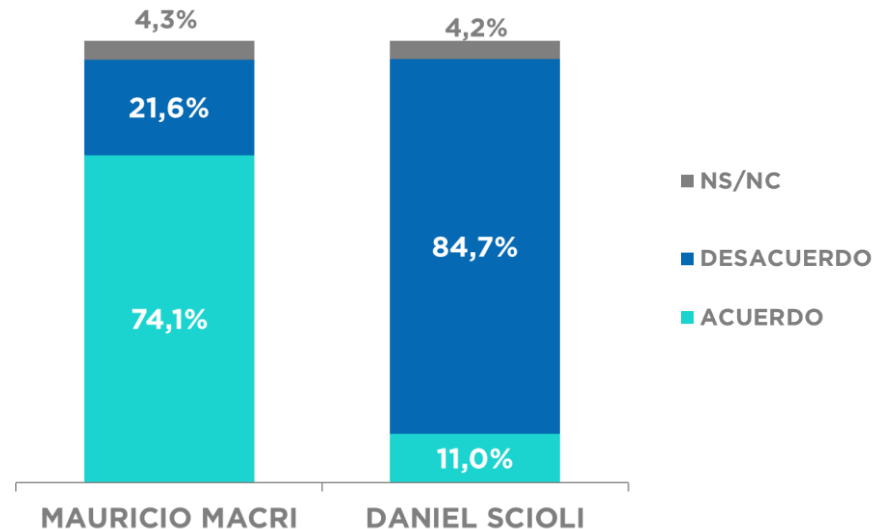




LUEGO DE UN AÑO Y MEDIO DE GESTIÓN, ¿UD. CREE QUE EL PAÍS DEBERÍA DARLE UN VOTO DE CONFIANZA A MACRI EN LAS ELECCIONES LEGISLATIVAS?



### SEGÚN VOTO BALOTAJE

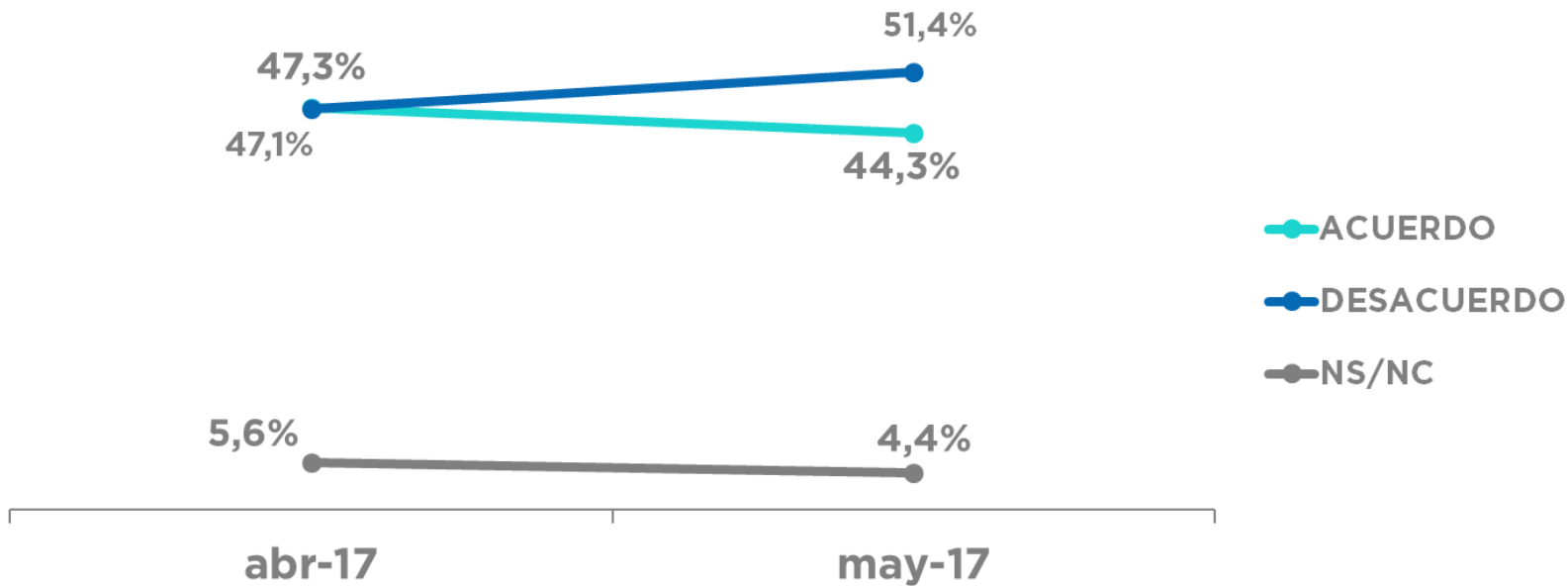


	GÉNERO		EDAD				NIVEL EDUCATIVO			ZONA	
	MASCULINO	FEMENINO	16 A 30	31 A 45	46 A 60	> 60	INICIAL	MEDIO	SUPERIOR	AMBA	INTERIOR
ACUERDO	38,1%	50,2%	36,9%	34,3%	47,2%	50,5%	40,2%	45,9%	44,2%	37,7%	47,8%
DESACUERDO	57,5%	45,5%	55,3%	62,6%	48,5%	45,6%	53,4%	48,6%	52,6%	58,5%	47,6%
NS/NC	4,4%	4,3%	7,8%	3,1%	4,3%	3,8%	6,3%	5,5%	3,2%	3,8%	4,6%



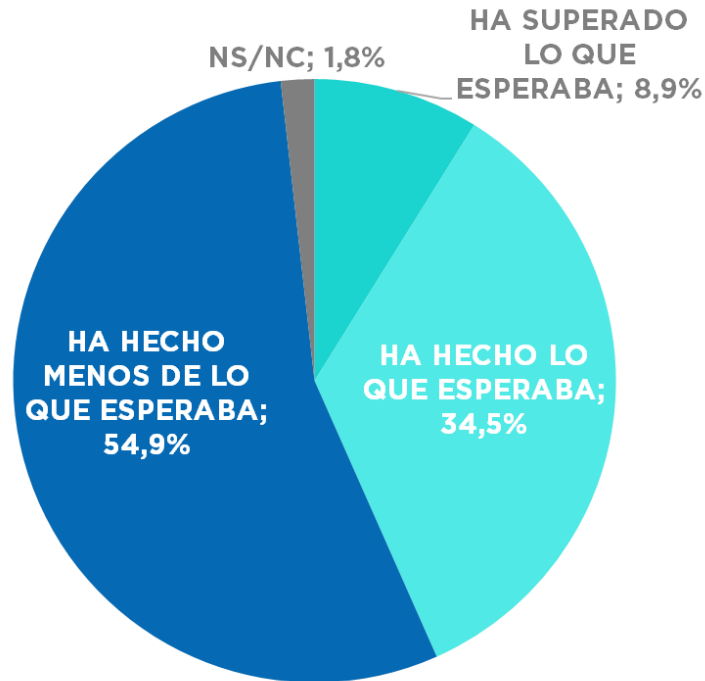


LUEGO DE UN AÑO Y MEDIO DE GESTIÓN, ¿UD. CREE QUE EL PAÍS DEBERÍA DARLE UN VOTO DE CONFIANZA A MACRI EN LAS ELECCIONES LEGISLATIVAS?

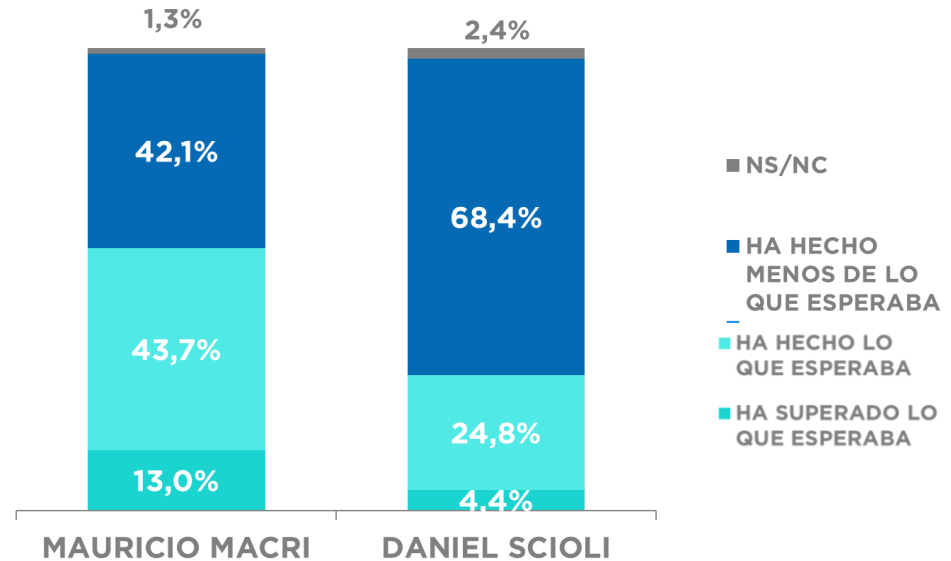




# CON RESPECTO A LO HECHO HASTA AHORA POR MACRI Y SU GOBIERNO, UD. CONSIDERA QUE...



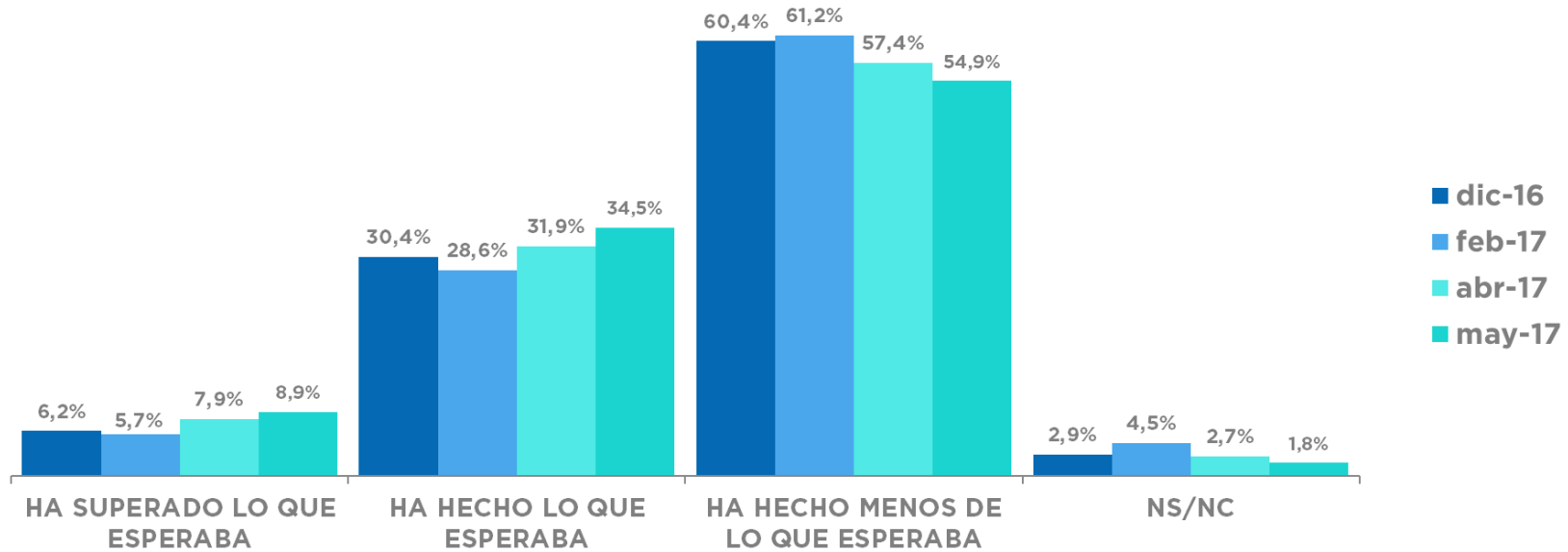
## SEGÚN VOTO BALOTAJE



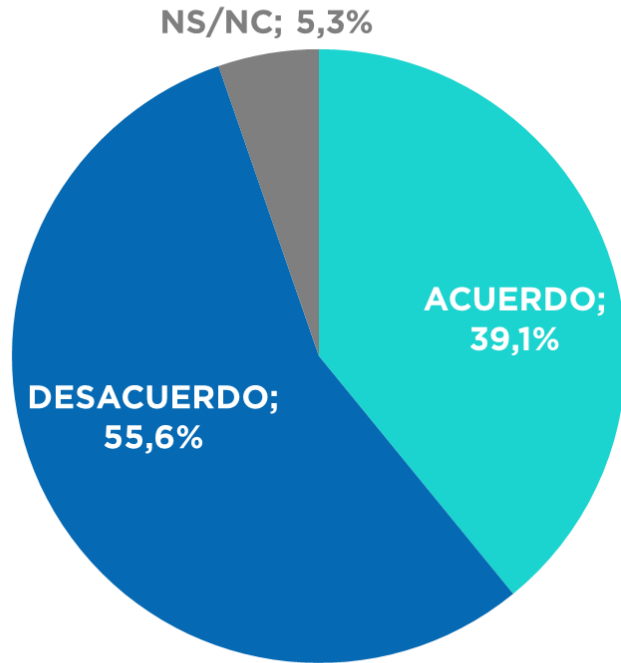
	GÉNERO		EDAD				NIVEL EDUCATIVO			ZONA	
	MASCULINO	FEMENINO	16 A 30	31 A 45	46 A 60	> 60	INICIAL	MEDIO	SUPERIOR	AMBA	INTERIOR
HA SUPERADO LO QUE ESPERABA	7,8%	9,8%	7,7%	8,6%	8,4%	9,9%	11,4%	8,2%	8,5%	9,3%	8,6%
HA HECHO LO QUE ESPERABA	34,9%	34,2%	31,0%	33,3%	37,9%	32,7%	26,9%	37,7%	34,6%	32,1%	35,9%
HA HECHO MENOS DE LO QUE ESPERABA	56,5%	53,4%	59,2%	55,3%	52,2%	56,0%	58,9%	53,6%	54,6%	56,1%	54,2%
NS/NC	0,90%	2,60%	2,10%	2,70%	1,60%	1,40%	2,90%	0,50%	2,20%	2,60%	1,30%



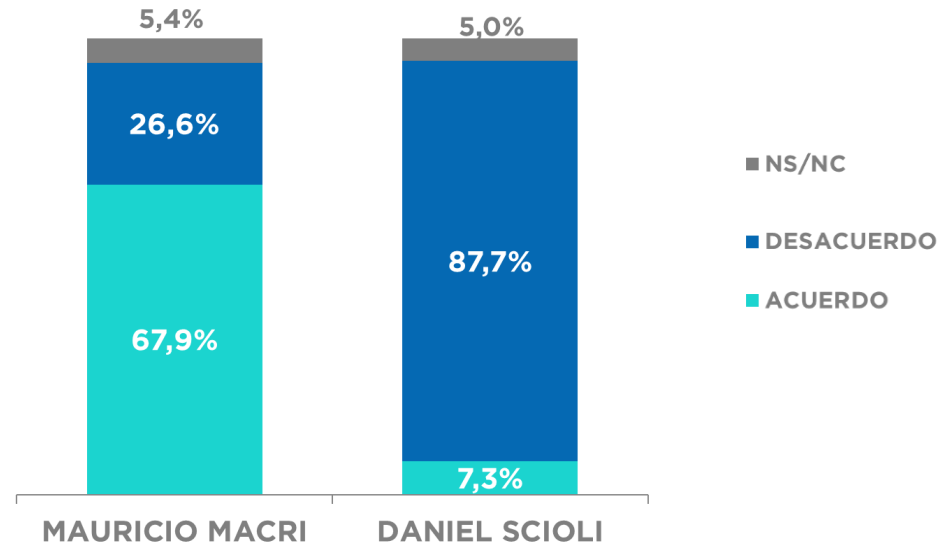
# CON RESPECTO A LO HECHO HASTA AHORA POR MACRI Y SU GOBIERNO, UD. CONSIDERA QUE...



# EL GOBIERNO DE MACRI ESTA HACIENDO LO QUE HAY QUE HACER



## SEGÚN VOTO BALOTAJE

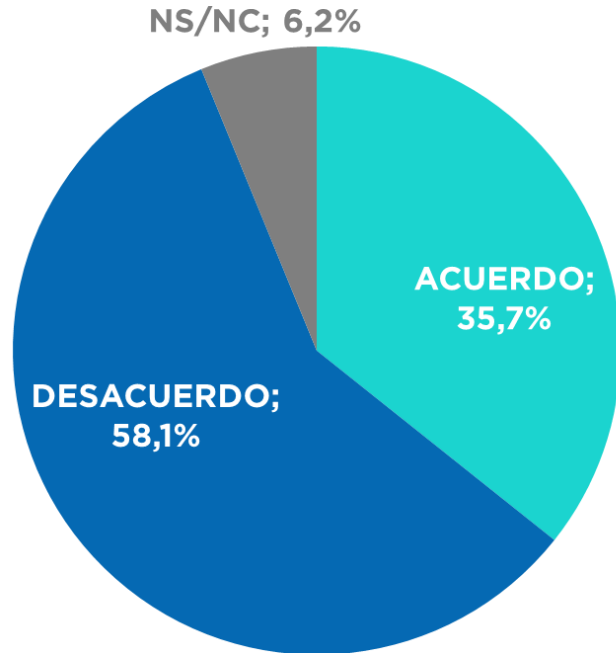


	GÉNERO		EDAD				NIVEL EDUCATIVO			ZONA	
	MASCULINO	FEMENINO	16 A 30	31 A 45	46 A 60	> 60	INICIAL	MEDIO	SUPERIOR	AMBA	INTERIOR
ACUERDO	34,6%	43,5%	29,8%	31,1%	40,2%	47,1%	38,2%	41,4%	37,9%	33,5%	42,2%
DESACUERDO	60,3%	51,1%	63,1%	66,1%	55,0%	46,0%	54,3%	52,1%	58,3%	60,1%	53,2%
NS/NC	5,1%	5,4%	7,1%	2,8%	4,8%	6,9%	7,5%	6,5%	3,9%	6,4%	4,6%

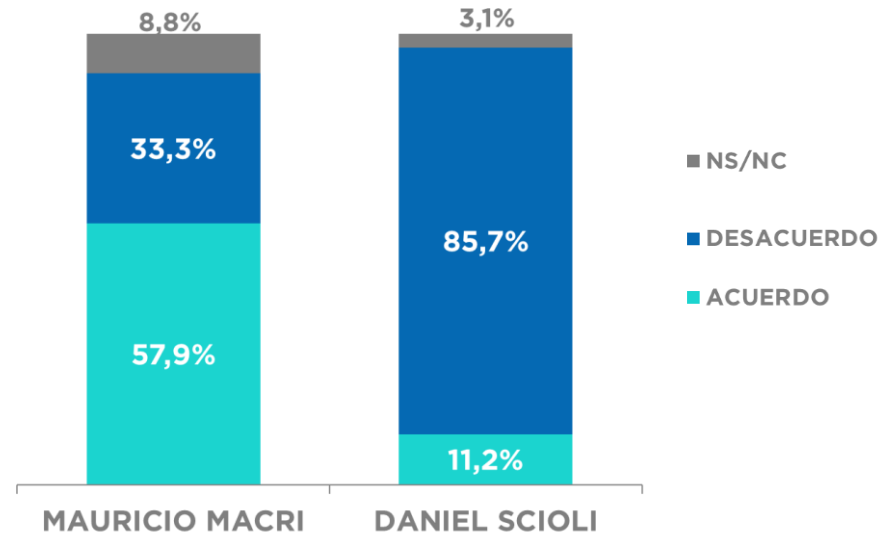




# SIENTO QUE EL GOBIERNO DE MACRI ME ESCUCHA



## SEGÚN VOTO BALOTAJE

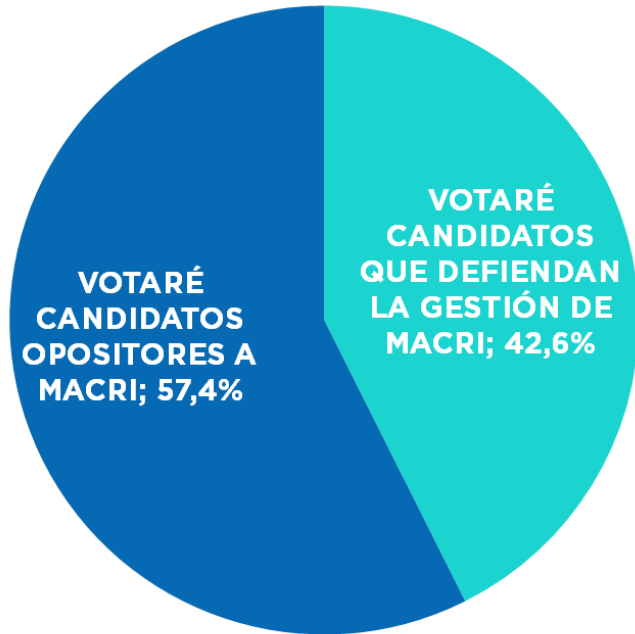


	GÉNERO		EDAD				NIVEL EDUCATIVO			ZONA	
	MASCULINO	FEMENINO	16 A 30	31 A 45	46 A 60	> 60	INICIAL	MEDIO	SUPERIOR	AMBA	INTERIOR
ACUERDO	30,2%	40,8%	29,6%	28,3%	35,8%	42,7%	32,8%	38,9%	34,4%	32,5%	37,4%
DESACUERDO	63,3%	53,1%	67,6%	65,4%	56,9%	51,0%	58,0%	55,1%	60,2%	60,9%	56,6%
NS/NC	6,5%	6,0%	2,8%	6,3%	7,3%	6,3%	9,2%	6,0%	5,4%	6,6%	6,0%

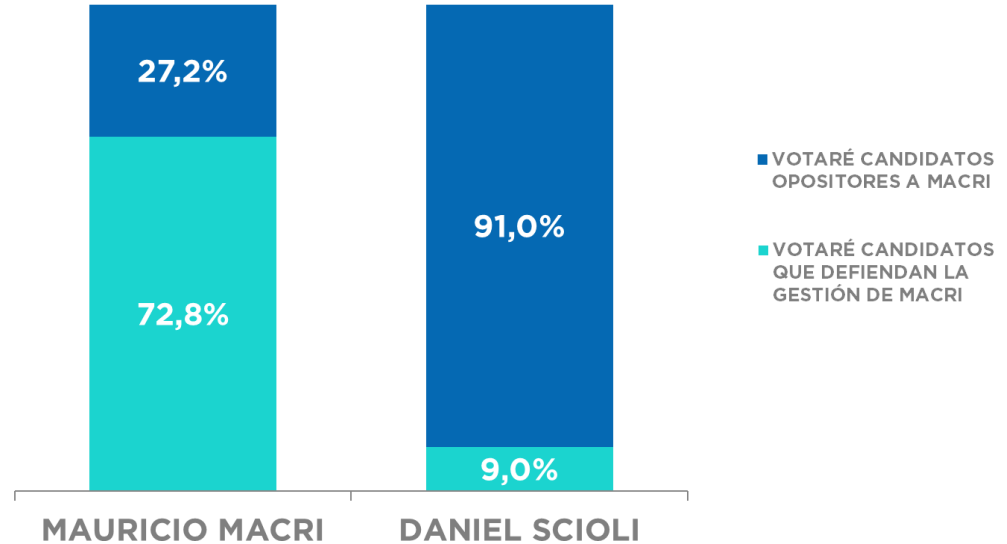




# EN LAS ELECCIONES DE ESTE AÑO PARA DIPUTADOS...



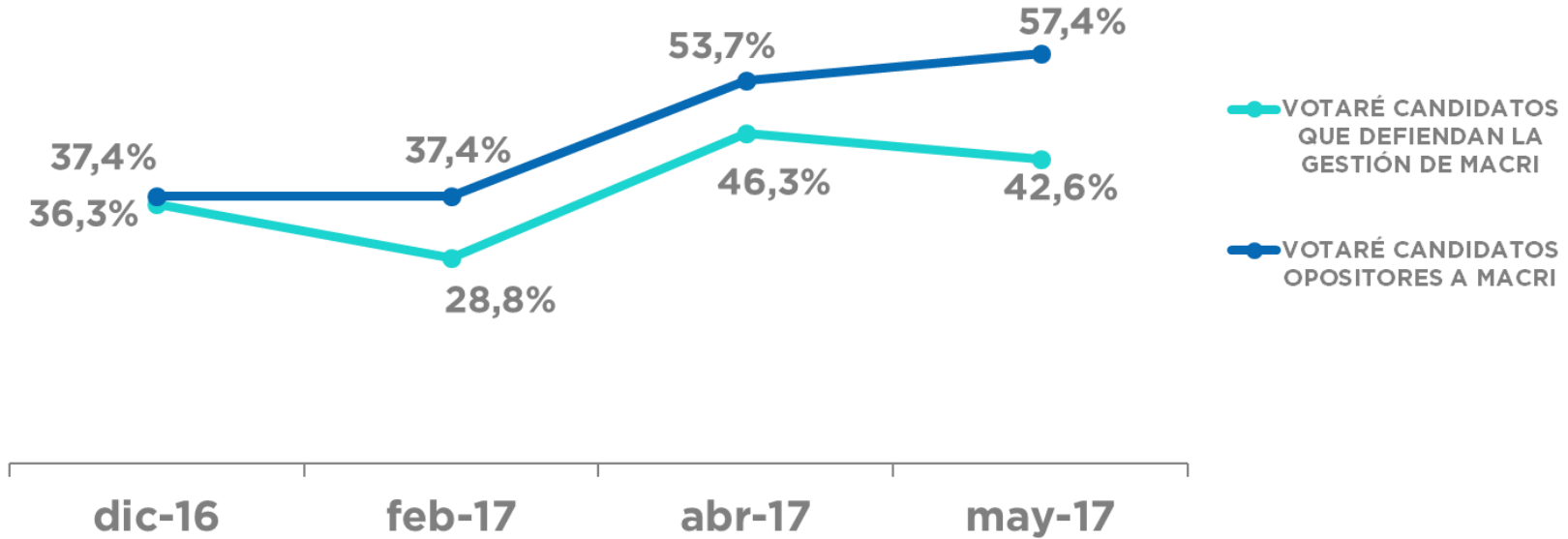
## SEGÚN VOTO BALOTAJE



	GÉNERO		EDAD				NIVEL EDUCATIVO			ZONA	
	MASCULINO	FEMENINO	16 A 30	31 A 45	46 A 60	> 60	INICIAL	MEDIO	SUPERIOR	AMBA	INTERIOR
VOTARÉ CANDIDATOS QUE DEFIENDAN LA GESTIÓN DE MACRI	36,8%	48,1%	33,8%	33,9%	43,5%	50,8%	41,7%	45,1%	41,1%	34,0%	47,2%
VOTARÉ CANDIDATOS OPOSITORES A MACRI	63,2%	51,9%	66,2%	66,1%	56,5%	49,2%	58,3%	54,9%	58,9%	66,0%	52,8%



# EN LAS ELECCIONES DE ESTE AÑO PARA DIPUTADOS...





**Gustavo Córdoba**  
& Asociados  
Investigación y comunicación política

